

TVH 

KEEPS YOU GOING.

TVH TÜRKİYE STOK

**KONFORUNUZ DÜŞÜNÜLEREK
OLUŞTURULDU.**

BASKI 2024

HOŞ GELDİNİZ

Bu broşürde size Türkiye'deki depomuzda bulunan malzeme taşıma, iş makinesi, endüstriyel ekipman ve tarım ekipmanlarının parça ve aksesuarlarına kısa bir genel bakış sunulmaktadır.
Tüm ürün yelpazemizi keşfetmek istiyor musunuz?

Web sitemizi ziyaret edin: www.tvh.com
veya web mağazalarımıza
giriş bilgilerinizi talep edin.



© 10-2024 TVH Parts NV, Brabantstraat 15, BE-8790 Waregem. TVH, Totalsource, CAM attachments, Energic Plus ve Bepco tescilli ticari markalardır. Bu yayımda atıfta bulunulan diğer tüm ticari markalar ya da ticari isimler kendi sahiplerinin mülkiyetindedir. Tüm hakları saklıdır. Bu yayının hiçbir bölümü TVH Parts NV'nin açık izni olmadan bilgi depolama veya geri alma sisteminde kopyalama ve kullanım da dâhil olmak üzere elektronik veya mekanik ortamda çoğaltılamaz veya aktarılamaz. TVH, OEM ekipmanlarının bakım ve onarımı için uygun, pazar sonrası yedek parça ve aksesuar tedarikçisidir. Baskı hataları olabilir. Fotoğraflar ve çizimler yalnızca referans amacıyla verilmektedir. Tüm satışlar, <http://www.tvh.com/avv> adresindeki genel satış şartlarına ve koşullarına tabidir.

TVH TÜRKİYE HAKKINDA

Türkiye'deki faaliyetlerimize 2009 yılında İstanbul Avrupa Yakası'ndaki ilk ofisimizle başlayıp 2014 yılında İstanbul Anadolu Yakası'ndaki ikinci ofisimizle büyümemizi sürdürdük. Türkiye'deki 3.500 metrekarelik kapalı alanımızda, 5.000'i aşan ürün çeşidine sahip yelpazemiz ve hızlı teslimat ağımla müşteri memnuniyetini daima her şeyin önünde tutmaktayız.

Yedek parça ve aksesuarlarınızı web mağazamızdan çevrim içi olarak satın alabilir, fiyat, teslimat süresi, stok durumu, ürün görselleri ve teknik bilgilere anında erişebilirsiniz. Ayrıca, çevrim içi hizmetlerimiz sayesinde siparişlerinizi Türkiye genelinde 24 ila 48 saat içinde teslim ediyor ve dış satış ekibimizle Türkiye'nin her bölgesindeki müşterilerimizi ziyaret ediyoruz.

ŞUBE BİLGİLERİ



TVH YEDEK PARÇA TİCARET A.Ş. – AVRUPA

Ömerli Mahallesi, Hadımköy-İstanbul Caddesi, No 176
34555 Arnavutköy/İstanbul • Türkiye
T +90 212 671 48 84 • F +90 212 671 48 82
tvhturkiye@tvh.com • www.tvh.com



TVH YEDEK PARÇA TİCARET A.Ş. – ASYA

Mescit Mahallesi, Demokrasi Caddesi, Ulugüney Sokak, A Blok No 40-41
Orhanlı 34956 Tuzla/İstanbul • Türkiye
T +90 216 452 88 90 • F +90 216 452 88 92
tvhturkiye@tvh.com • www.tvh.com

TVH HAKKINDA

KEEPS YOU GOİNG.

TVH, 1969'da Paul Thermote ve Paul Vanhalst adındaki iki arkadaş tarafından kurulan küçük bir şirket olarak başladı. 50 yıldan uzun bir süre sonra TVH, dünya genelinde 5000'den fazla çalışanı ile **malzeme taşıma, endüstriyel araçlar, iş makineleri ve tarım ekipmanları** için yedek parça alanında bir parça uzmanı hâline geldi.

Stokta 1.120.000 farklı referansı bulunan 49.500.000'dan fazla ürün numarasına sahip veri tabanıyla 180 ülkeden müşterilere ürün tedarik ediyor. TVH, ekipmanın sorunsuz çalışmasını sağlamak için tüm yedek parçaları sunmayı amaçlamaktadır. Size 55 dilde uzman desteği sunan teknik açıdan yetenekli çalışanlarımıza her zaman güvenebilirsiniz ve size %95 oranında aynı gün sevkiyat garantisi veriyoruz.

Merkezimiz Waregem, Belçika'da bulunmaktadır. Ayrıca, iki bölgesel merkez ofisimiz bulunmaktadır: Amerikan pazarına hizmet sunan Kansas (US) merkez ofisimiz ve Bepco Group için hizmet veren Hermalle ofisimiz.

Web mağazamız üzerinden yedek parça ve aksesuarlarınızı çevrim içi olarak satın alabilirsiniz. Her referans için fiyat, teslim süresi, stok durumu, resim ve teknik özelliklerini hemen görebilirsiniz.

TotalSource®, CAM attachments®, Energic Plus® ve GemOne® gibi kendi markalarımıza ek olarak, TVH ayrıca çeşitli en kaliteli markalarla da ortakır.



İÇİNDEKİLER

GİRİŞ

Giriş	2
TVH Hakkında	4
İçindekiler	5

KOLTUKLAR

Koltuklar ve koltuk parçaları	6
-------------------------------------	---

FİLTRELER

Filtreler	7
-----------------	---

ZİNCİRLER

Zincirler	9
-----------------	---

LASTİKLER

Forklift dolgu lastikleri	11
İş makineleri için köpük dolgulu	11

CAM ATTACHMENTS

CAM Attachments Hakkında	12
Çatallar	13
Kaydırma Ataşmanları	14
Çatal Pozisyoneri	15
Kâğıt hamuru balya tutma ataşmanları	16
Rotatörler	17

TRANSPALETLER VE KRİKOLAR

Transpaletler	18
Krikolar	20

HİDROLİK BİLEŞENLER

Hidrolik pompalar	21
-------------------------	----

SARF MALZEMELERİ

Emniyet sinyal lambaları	22
Lpg sistem parçaları	24
Motor kiti	25
Manitou parçaları	26
Radyatörler ve soğutma	27
Döner Segmanlar ve Asansör Rulmanları	28
Marş motorları	29
Esnek Konnektörler	30
Kutup başı civataları	31
Sigortalar	32

AKÜ

Akü konnektörleri	33
Akü soketleri	34
Akü tutma kolları	35

KABİN PARÇALARI

Aynalar, kontak anahtarları, saat ölçerler	36
Siviçler	37
Kontaktörler	38
Acil durdurma siviçleri	39
Gaz pedalı	40
Joystick	41
Jaltest MHE	42
Jaltest OHW	44

GENEL BİLGİ VE HİZMETLER

Çevrim içi mağaza	46
Teknik eğitimler	47
Bizi takip edin	48
Dünya genelinde TVH	49

KOLTUKLAR VE KOLTUK PARÇALARI

PVC KOLTUK

 TotalSource



TEKNİK BİLGİLER

- Süspansiyon: mekanik konum
- Ağırlık ayarı mevcut: EVET
- Maksimum koltuk yüksekliği (dayanakta ölçülen) H1: 130 mm
- Min. sürgülü ray mesafesi W1: 230 mm
- Maks. sürgülü ray mesafesi W2: 328 mm
- Koltuğun parça ve aksesuarlarla birlikte maksimum genişliği W3: 480 mm
- Koltuğun parça ve aksesuarlar olmadan maksimum genişliği W4: 480 mm
- Toplam yükseklik H3: 490 mm
- Toplam uzunluk L3: 510 mm
- Minder dolgusu: köpük
- Ağırlık: 13 kg

REF [106TA8613](#)

PVC KOLTUK

 TotalSource



TEKNİK BİLGİLER

- Süspansiyon: mekanik konum
- Ağırlık ayarı mevcut: EVET
- Maksimum koltuk yüksekliği (dayanakta ölçülen) H1: 130 mm
- Min. sürgülü ray mesafesi W1: 230 mm
- Maks. sürgülü ray mesafesi W2: 328 mm
- Koltuğun parça ve aksesuarlarla birlikte maksimum genişliği W3: 480 mm
- Koltuğun parça ve aksesuarlar olmadan maksimum genişliği W4: 480 mm
- Toplam yükseklik H3: 490 mm
- Toplam uzunluk L3: 510 mm
- Minder dolgusu: köpük
- Ağırlık: 13 kg
- Koltuk Sivici

REF [144TA6300](#)

PVC KOLTUK

 TotalSource



TEKNİK BİLGİLER

- Süspansiyon: mekanik kademesiz
- Ağırlık ayarı mevcut: EVET
- Maksimum koltuk yüksekliği (dayanakta ölçülen) H1: 160 mm
- Min. sürgülü ray mesafesi W1: 233 mm
- Maks. sürgülü ray mesafesi W2: 580 mm
- Koltuğun parça ve aksesuarlarla birlikte maksimum genişliği W3: 570 mm
- Koltuğun parça ve aksesuarlar olmadan maksimum genişliği W4: 535 mm
- Toplam yükseklik H3: 565 mm
- Toplam uzunluk L3: 640 mm
- Minder dolgusu: köpük
- Ağırlık: 18 kg

REF [136TA1247](#)

PVC KOLTUK


GRAMMER



TEKNİK BİLGİLER

- Süspansiyon: mekanik kademesiz
- Minimum ağırlık kapasitesi: 45 kg
- Maksimum ağırlık kapasitesi: 170 kg
- Koltuk kontağı: Mikro siviç
- Kemer: acil durum kilitli retractor
- Maksimum koltuk yüksekliği (dayanakta ölçülen) H1: 180 mm
- Minimum sürgülü ray mesafesi W1: 288 mm
- Maksimum sürgülü ray mesafesi W2: 328 mm
- Koltuğun parça ve aksesuarlarla birlikte maksimum genişliği W3: 470 mm
- Koltuğun parça ve aksesuarlar olmadan maksimum genişliği W4: 470 mm
- Ağırlık: 27 kg
- Tip: MSG65/521 PRIMO XM

REF [166TA2550](#)

GERİ SARMALI EMNİYET KEMERİ

 SECURON



TEKNİK BİLGİLER

- Retraktör tipi: otomatik kilitli retractor
- Retraktör montajı: A tipi retractor
- Retraktör uzunluğu L1: 91,5 mm
- Retraktör genişliği W1: 94,5 mm
- Retraktör yüksekliği H1: 56 mm Birinci retractor montaj deliği çapı D2: 12,7 mm
- Kemer uzunluğu L2 (tam açık): 1245 mm
- Kemer genişliği W2: 47 mm
- Dil dış uzunluğu L3: 41 mm
- Dil dış genişliği W3: 31,7 mm
- Dil kalınlığı T1: mm
- Renk: Turuncu

REF [126TA6068](#)

ÜRÜNLERİMİZİ KEŞFEDİN

Koltuk ve Aksesuar yelpazemizin tamamını incelemek için
REF [27506014](#) numaralı kataloğumuzun bir kopyasını talep edin.

KARTUŞ FİLTRE



ÖZELLİKLER

- Uygulama: Yağ filtresi
- Çap D1: 27 mm
- Çap D2: 61,5 mm
- Yükseklik elemanı H1: 243 mm
- Maximum yükseklik H2: 254 mm

REF [145TA8404](#)

KARTUŞ FİLTRE



ÖZELLİKLER

- Uygulama: Yağ filtresi
- Çap D1: 49,5 mm
- Çap D2: 84 mm
- Yükseklik elemanı H1: 300 mm
- Maximum yükseklik H2: 312 mm

REF [145TA5753](#)

KARTUŞ FİLTRE



ÖZELLİKLER

- Uygulama: Yağ filtresi
- Çap D1: 50 mm
- Çap D2: 120 mm
- Yükseklik elemanı H1: 330 mm
- Maximum yükseklik H2: 330 mm

REF [145TA5765](#)

ÖZEL KARTUŞ FİLTRE



ÖZELLİKLER

- Uygulama: Yağ filtresi
- Çap D1: 15,8 mm
- Çap D2: 55 mm
- Yükseklik elemanı H1: 241 mm
- Maximum yükseklik H2: 267,5 mm

REF [168TA9596](#)

KARTUŞ FİLTRE



ÖZELLİKLER

- Uygulama: Yağ filtresi
- Çap D1: 23 mm
- Çap D2: 47 mm
- Yükseklik elemanı H1: 200 mm
- Maximum yükseklik H2: 200 mm

REF [164TA8486](#)

DÖNÜŞ FİLTRESİ



ÖZELLİKLER

- Uygulama: Yakıt filtresi
- Çap D1: 83 mm
- Çap D2: 102 mm
- Yükseklik elemanı H1: 163 mm
- Maximum yükseklik H2: 163 mm

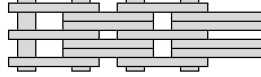
REF [163TA7847](#)



TÜM FİLTRE YELPAZEMİZİ KEŞFEDİN

Tüm filtre yelpazemizi incelemek için web mağazamıza erişim talep edin veya istediğiniz markayı bize belirtin, biz de size kataloğunu gönderelim.

YAPRAK ZİNCİR BL 534

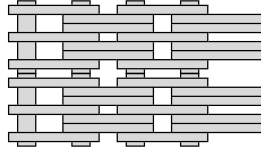


TEKNİK BİLGİLER

- İstenen uzunlukta kesilir
- Adım uzunluğu P: 15,88 mm
- Pim çapı D2: 5,95 mm
- Toplam genişlik B: 19,9 mm
- Toplam yükseklik H: 15,1 mm
- Plaka kalınlığı S: 2,46 mm
- Yaprak zincir tipi: 3x4 (3)
- Malzeme: çelik
- Nominal kopma yükü: 60 kN

REF [144TA6261](#)

YAPRAK ZİNCİR BL 546 / LH 1046

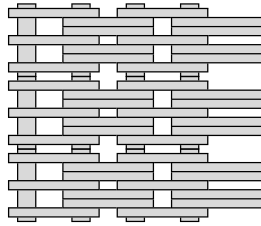


TEKNİK BİLGİLER

- İstenen uzunlukta kesilir
- Adım uzunluğu P: 15,88 mm
- Pim çapı D2: 5,95 mm
- Toplam genişlik B: 27,3 mm
- Toplam yükseklik H: 15,1 mm
- Plaka kalınlığı S: 2,46 mm
- Yaprak zincir tipi: 4x6 (5)
- Malzeme: çelik
- Nominal kopma yükü: 66,72 kN

REF [138TA4532](#)

YAPRAK ZİNCİR BL 566 / LH 1066

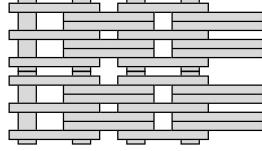


TEKNİK BİLGİLER

- İstenen uzunlukta kesilir
- Adım uzunluğu P: 15,88 mm
- Pim çapı D2: 5,95 mm
- Toplam genişlik B: 32,3 mm
- Toplam yükseklik H: 15,1 mm
- Plaka kalınlığı S: 2,46 mm
- Yaprak zincir tipi: 6x6 (13)
- Malzeme: çelik
- Nominal kopma yükü: 100.08 kN

REF [147TA4112](#)

YAPRAK ZİNCİR BL 634 / LH 1234

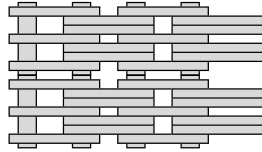


TEKNİK BİLGİLER

- İstenen uzunlukta kesilir
- Adım uzunluğu P: 19,05 mm
- Pim çapı D2: 7,94 mm
- Toplam genişlik B: 26,4 mm
- Toplam yükseklik H: 17,8 mm
- Plaka kalınlığı S: 3,1 mm
- Yaprak zincir tipi: 3x4 (3)
- Malzeme: çelik
- Nominal kopma yükü: 93 kN

REF [144TA6260](#)

YAPRAK ZİNCİR BL 834 / LH 1634



TEKNİK BİLGİLER

- İstenen uzunlukta kesilir
- Adım uzunluğu P: 25,4 mm
- Pim çapı D2: 9,53 mm
- Toplam genişlik B: 33,1 mm
- Toplam yükseklik H: 23,6 mm
- Plaka kalınlığı S: 4 mm
- Yaprak zincir tipi: 3x4 (3)
- Malzeme: çelik
- Nominal kopma yükü: 157 kN

REF [138TA4528](#)

i Zincir metre başına satılır ve minimum bir metre sipariş edilebilir



ÜRÜNLERİMİZİ KEŞFEDİN

Zincir ve Aksesuar yelpazemizin tamamını incelemek için
REF [37474860](#) numaralı kataloğumuzun bir kopyasını talep edin.

TOTALSOURCE STANDART DOLGU LASTİK

 TotalSource



Detaylar

Standart dolgu lastiklerimiz genel kullanım için mükemmel güvenilirlik sunar. Geniş profili ve düz ayak izi lastik ömrünü en üst düzeye çıkarmak için tasarlanmıştır. Büyük sırt blokları ve derin çekiş ile donatıldığında, maksimum stabilite sağlarken, mümkün olan en iyi çekişi sunar.

FORKLİFT DOLGU LASTİĞİ

Tip	Boyutlar (mm)	REF
Dolgu	500 x 8 Sekmansiz	111TA1098
Dolgu	600 x 9 Sekmansiz	111TA1099
Dolgu	650 x 10 Sekmansiz	111TA1100
Dolgu	700 x 12 Sekmansiz	111TA1101
Dolgu	28 x 9 x 15 Sekmansiz	116TA7753
Dolgu	300 x 15 Sekmansiz	116TA7756
Dolgu	15 x 4,5 x 8 Sekmansiz	116TA7747
Dolgu	500 x 8 Sekmanli	129TA6806
Dolgu	600 x 9 Sekmanli	129TA6808
Dolgu	650 x 10 Sekmanli	129TA6810
Dolgu	700 x 12 Sekmanli	129TA6814
Dolgu	28 x 9 x 15 Sekmanli	165TA8479
Dolgu	300 x 15 Sekmanli	129TA6821
Dolgu	15 x 4,5 x 8 Sekmanli	129TA6807

İŞ MAKİNELERİ İÇİN KÖPÜK DOLGULU

Tip	Boyutlar (mm)	REF
Köpük dolgulu	18-625 / JLG	165TA4324
Köpük dolgulu	18-625 / JLG	165TA4325
Köpük dolgulu	18-625 / Genie	160TA9251
Köpük dolgulu	18-625 / Genie	160TA8503
Köpük dolgulu	385/65-22,5 / Genie	160TA9384
Köpük dolgulu	385/65-22,5 / Genie	160TA9385



ÜRÜNLERİMİZİ KEŞFEDİN

Belçika'daki tüm lastik yelpazemizi keşfedin. Ürün yelpazesinin tamamına "Tekerler, jantlar ve aksesuarlar" kataloğundan ulaşılabilir. Ürün yelpazemizde süper elastik lastikler, premium süper elastik lastikler, pnömatik lastikler, bantlar, kauçuk palet zincirleri, palet zinciri kaplamaları, toprak plakaları, dengeleme plakaları, jantlar, lastik presleri, aksesuarlar, tekerler ve rulmanlar yer almaktadır. Dijital sürümü indirin veya [REF 7078232](#) numaralı basılı kataloğu sipariş edin.





İMKÂNLARIMIZ

ÜRETİM VE FABRİKASYON

1. Çatallar (maksimum 44 tona kapasiteli)
 - Pim tipi
 - Din tipi
 - Makara tipi
 - Uzun çatal taşıyıcı
 - Baş aşığı
2. Geçmeli ataşmanlar
 - Kollar, çatal uzatmaları, çalışma platformu, halı bomları
3. Hidrolik ataşmanlar
 - Çatal pozisyoneri, kaydırma ataşmanı, entegre taşıyıcılar
4. Asansör kesimleri
 - 2 ve 3 aşamalı, tüm markalar ve modeller
5. Tamir
 - Taşıyıcılar, kaydırma ataşmanları, asansörler
 - Hidrolik ataşmanları yenileme
6. Değişiklikler
 - Taşıyıcı genişletme

MAKİNEYLE İŞLEME (CNC FREZE, FREZE TEZGÂHI,...)

1. Çatallar
 - Tam alt koni, kereste koni, civatalı, din kancalar, çatal gözleri
2. Taşıma çubukları
 - ITA 1-2-3-4
3. Yük pimleri
 - Çoğu marka ve model
4. Asansör makaraları
 - Standart ve özel naylon hortum makaraları

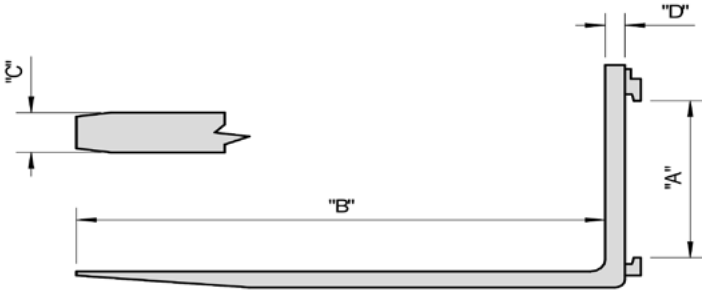


CAM ATTACHMENTS HAKKINDA

CAM attachments İtalya'da 40 yıldan uzun bir süre önce kurulmuştur. Yıllar boyunca, tecrübe edinilerek kalite ve güvenilirliklerini arttırmaya devam etmişlerdir.

CAM attachments, hem hidrolik hem de mekanik ataşmanların geniş bir yelpazesini sunmaktadır. Ürünler, tarım, inşaat, sanayi, yiyecek-çocuk ve kağıt sektörleri gibi tüm pazarlarda başarıyla faaliyet göstermektedir. Ataşmanları, forkliftler, mini yükleyiciler, teleskopik yükleyiciler ve traktör yükleyicileri gibi farklı makinelere monte edebilirsiniz.

Özel ihtiyacınız mı var ? CAM attachments, size özel çözümler sunduğu gibi ihtiyaçlarınıza göre ayarlanmış ek parçalarda üretmektedir.



TEKNİK BİLGİLER

Sınıf	Çift başına kapasite	Boyutlar (mm)	REF
2A	2500@500lc	100 x 40 x 1000	144TA6271
2A	2500@500lc	100 x 40 x 1100	161TA5826
2A	2500@500lc	100 x 40 x 1200	127TA2357
2A	2500@500lc	100 x 45 x 1200	127TA2358
2A	4100@500lc	125 x 45 x 1100	127TA2359
2A	4100@500lc	125 x 45 x 1200	127TA2360
2A	4100@500lc	125 x 45 x 1300	131TA9376
2A	4100@500lc	125 x 45 x 1400	131TA9386
2A	4100@500lc	125 x 45 x 1500	131TA9401
2A	4100@500lc	125 x 45 x 1600	131TA9418
2A	4100@500lc	125 x 45 x 1800	131TA9435
2A	4100@500lc	125 x 45 x 2000	131TA9449
3A	3000@500lc	100 x 45 x 1200	144TA6275
3A	4100@500lc	125 x 45 x 1100	168TA9466
3A	4100@500lc	125 x 45 x 1200	144TA6270
3A	4100@500lc	125 x 45 x 1300	131TA9377
3A	4100@500lc	125 x 45 x 1400	131TA9389
3A	4100@500lc	125 x 45 x 1500	131TA9405
3A	4100@500lc	125 x 45 x 1600	131TA9422
3A	4100@500lc	125 x 45 x 1800	131TA9439
3A	4100@500lc	125 x 45 x 2000	131TA9452
3A	5800@500lc	150 x 50 x 1800	131TA9441
3A	5800@500lc	150 x 50 x 1600	131TA9424
4A	5000@600lc	150 x 50 x 1600	131TA9427
4A	9000@600lc	150 x 70 x 1200	131TA9371
4A	9000@600lc	150 x 60 x 1800	131TA9444

ÇATAL MANDALI PİMLERİ

SINIF 3



TEKNİK BİLGİLER

- Çift başına kapasite
- 2A - 3A

REF [131TA9691](#)

SINIF 4

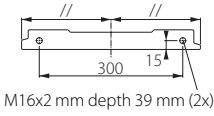
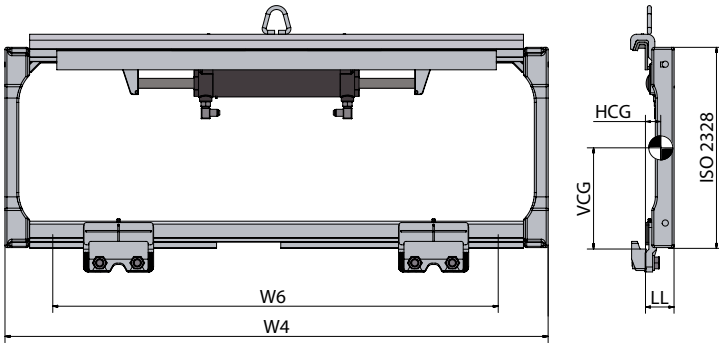


TEKNİK BİLGİLER

- Çift başına kapasite
- 2A - 3A

REF [131TA9692](#)

KAYDIRMA ATAŞMANLARI SÜRGÜLÜ PEDLİ ISO/FEM 2



TEKNİK BİLGİLER

- W6 – Forklift minimal genişliği
- Toplam kaydırma ataşmanı stroku: 100 + 100 mm
- 1 hidrolik işlev
- Maksimum basınç 220 bar
- Önerilen yağ akışı: 10 l/min
- Talep üzerine yük arkalı



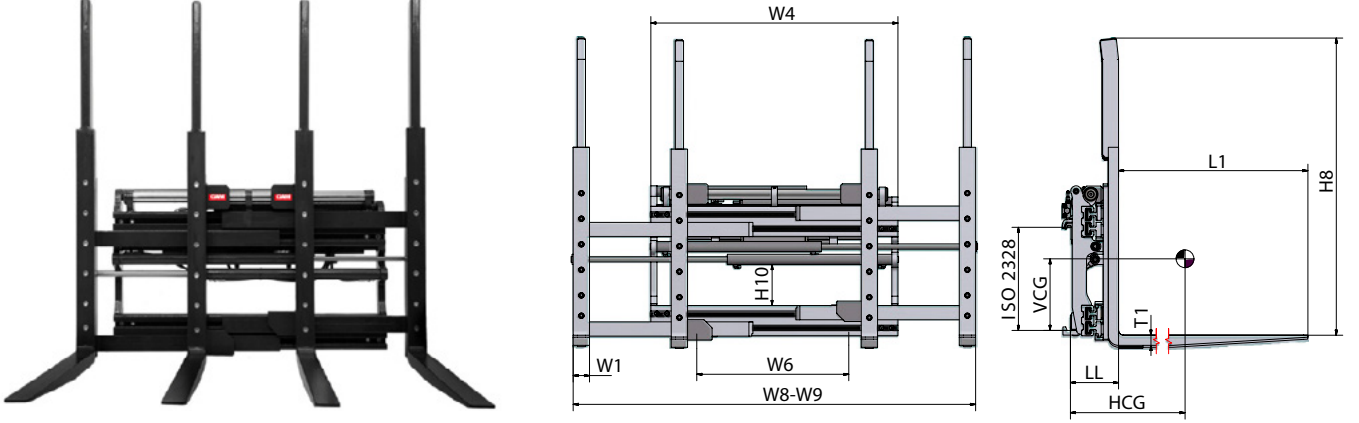
Kapasite kg/mm	W4 mm	W6 mm	LL mm	HCG mm	VCG mm	Ağırlık kg	ISO 2328	Model	Sınıf
2500/500	1020	780	58	23	224	49	2	SHP225.102P.CD1	2
2500/500	1070	780	58	23	224	51	2	SHP225.107P.CD1	2
2500/500	1100	780	58	23	224	52	2	SHP 335 .110P.CD1	3
2500/500	1150	780	58	23	224	54	2	SHP 335 .115P.CD1	3
2500/500	1250	980	58	23	224	57	2	SHP 335 .125P.CD1	3



CAM ATTACHMENTS

CAM attachments®'ı tercih ederek forklift ekipmanlarının tasarımı ve üretiminde 50 yıllık tecrübeyle üretilen ürünlere sahip olmaktadır. Mekanik ve hidrolik ekipmanlar yelpazesi yüksek kalite standartları ve güvenilirliği ile bilinir.





TEKNİK BİLGİLER

- W6 – Forklift minimal genişliği
- Ayrı kaydırma ataşmanlı
- Toplam kaydırma ataşmanı stroku: 100 + 100 mm
- Entegre akış bölücü
- Cıvatalı çatallar

Model	Kapasite	W8-W9	W4	W6	Çatallar L1 x W1 x T1	H8	H10	LL	HCG	VCG	Ağırlık	ISO 2328
	kg/mm	mm	mm	mm	mm	mm	mm	mm	mm	mm	kg	
Euro palet modeli (800 x 1200 mm)												
DPS25	2500/600	560-1970	1200	900	1150 x 80 x 50	1450	200	235	228	253	635	3A

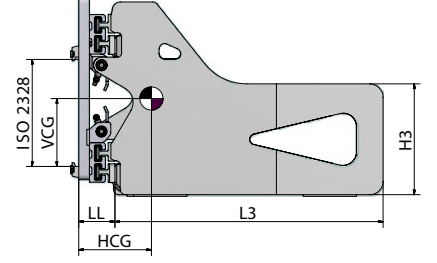
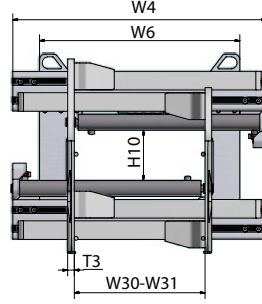
Çatallar arasında sıkıştırma için ataşman önerilmez.



TÜM ÜRÜN GAMIMIZI KEŞFEDİN

Ürün kataloğundan CAM attachments ürün gamımızın tamamına erişin.
REF [61648176](#) numarası ile kendiniz için bir kopya talep edin.

KÂĞIT HAMURU BALYA TUTMA ATAŞMANLARI



TEKNİK BİLGİLER

- Ataşmanlar kâğıt hamuru balyalarının taşınması için de uygundur
- W6 – Forklift minimal genişliği
- Entegre kaydırma ataşmanlı

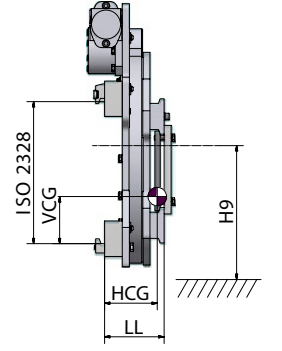
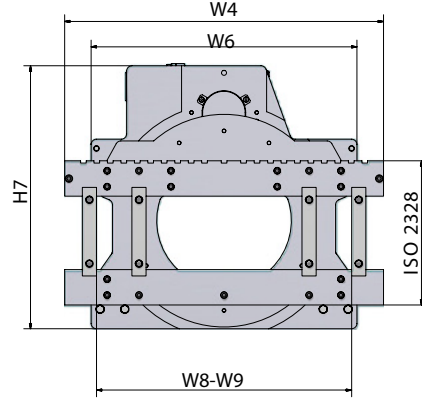
Model	Kapasite	W30-W31*	W4	W6	Kollar L3 x H3 x T3	H10	LL	HCG	VCG	Ağırlık	Sınıf
	kg/mm	mm	mm	mm	mm	mm	mm	mm	mm	kg	
HB45-A0T-12	4500/600	600-2320	1450	1050	1200 x 450 x 40	210	180	293	328	1030	4A
HB42-C0T-12	4200/500	680-2500	1450	1050	1200 x 450 x 40	165	172	317	264	990	3A
HB42-B0T-12	4200/500	590-2160	1320	1000	1200 x 450 x 40	165	172	293	264	959	3A
HB60-B0T-16	6000/600	700-2800	1800	1050	1600 x 500 x 45	150	245	303	362	1550	4A

*Kol uçlarında ölçülen açılma aralığı

Seçenekler

- Ayrı kaydırma ataşmanı: ISO/FEM 2 için 100 + 100 mm
- Ayrı kaydırma ataşmanı: ISO/FEM 3 için 100 + 100 mm
- Ayrı kaydırma ataşmanı: ISO/FEM 4 için 100 + 100 mm
- 2 hidrolik işlev – Bağımsız kol kontrolü
- Sınıf 2 veya sınıf 3 hızlı açılan alt montajlar
- Sınıf 4 hızlı açılan alt montajlar
- Tutma ataşmanı dişlileri
- Kolların altındaki aşınma şeritleri
- Çerçevenin altındaki aşınma şeritleri
- Çerçeve tamponu





TEKNİK BİLGİLER

- W6 – Forklift minimal genişliği
- Çatal çubuğu düzeneği ve kilitleme çatal pedleri dâhil
- Çatallar hariç fiyatlar
- Kaydırma ataşmansız

Model	Kapasite	W8-W9	W4	W6	H9	H7	Dönme torku	RS	LL	HCG	VCG	Ağırlık	Sınıf
	kg/mm	mm	mm	mm	mm	mm	kN.m/ 140 bar	rpm	mm	mm	mm	kg	
PRC22D	2200/500	210-960	1040	750	314	775	5,5	4,8	170	80	286	260	2
PRC32D	3200/500	310-1070	1150	900	415	775	8,5	2,8	175	85	322	347	3
PRC70D	7000/600	615-1615	1750	1200	590	1060	16	1,5	284	155	435	1135	4

Seçenekler

Döküm kiti (ön ve arka kapak)

İSTEK ÜZERİNE MEVCUT

- RLC10A



**BU ATAŞMANA ÇALIŞIR
HALDEYKEN BAKIN**



TRANSPALETLER



TEKNİK BİLGİLER


- Kapasite: 2500 kg
- Min. yükseklik: 85 mm
- Maks. yükseklik: 200 mm
- Çatal uzunluğu: 1150 mm
- Çatal genişliği: 540 mm
- Net ağırlık: 70 kg
- Naylon direksiyon simidi ve çift naylon çatal tekerleri
- Tip: standart

REF [129TA8253](#)

TEKNİK BİLGİLER

- Kapasite: 2500 kg
- Min. yükseklik: 85 mm
- Maks. yükseklik: 200 mm
- Çatal uzunluğu: 1150 mm
- Çatal genişliği: 540 mm
- Net ağırlık: 70 kg
- Kauçuk direksiyon simidi ve poliüretan çatal tekerleri
- Tip: standart

REF [129TA8255](#)





TEKNİK BİLGİLER

- Kapasite: 2500 kg
- Min. yükseklik: 85 mm
- Maks. yükseklik: 200 mm
- Çatal uzunluğu: 1150 mm
- Çatal genişliği: 540 mm
- Net ağırlık: 70 kg
- Naylon direksiyon simidi ve çift naylon çatal tekerleri
- Tip: standart

REF [166TA1320](#)



TEKNİK BİLGİLER

- Kapasite: 2500 kg
- Min. yükseklik: 85 mm
- Maks. yükseklik: 200 mm
- Çatal uzunluğu: 1150 mm
- Çatal genişliği: 540 mm
- Net ağırlık: 70 kg
- Kauçuk direksiyon simidi ve poliüretan çatal tekerleri
- Tip: standart

REF [166TA1321](#)



TÜM ÜRÜN GAMIMIZI KEŞFEDİN

"Taşıma ekipmanı ve aksesuarları" kataloğumuzdaki **depolar arası taşımaya özel ürün yelpazemizi keşfedin**. Manuel transpaletler, istifleyiciler, makaslı transpalet, hidrolik asansörler ve daha pek çok ürünü içermektedir. Yarı elektrikli ve makaslı transpaletler de mevcuttur. Dijital sürümü indirin veya [REF 44947592](#) numaralı basılı kataloğu sipariş edin.



KRIKOLAR

 TotalSource



TEKNİK BİLGİLER

- Min. yükseklik: 60 mm
- Maks. yükseklik: 360 mm
- Kaldırma kapasitesi: 4000 kg
- Tabanın genişliği: 240 mm
- Tabanın uzunluğu: 740 mm
- Çelikten üretilmiştir
- Ayarlanabilir kaldırma yüzeyli
- Model: KRIH0001
- Ağırlık: 31 kg
- CE sertifikası

REF [161TA6950](#)

KRIH0001



TEKNİK BİLGİLER

- Kaldırma kapasitesi: 4000 kg
- Ayak minimum kaldırma yüksekliği: 60 mm
- Baş maksimum kaldırma yüksekliği: 406 mm
- Ayağın genişliği: 240 mm
- Ayağın uzunluğu: 740 mm
- Malzeme: Çelik
- Ağırlık: 31 kg

REF [115TA4429](#)

KRIM0001



TEKNİK BİLGİLER

- Kaldırma kapasitesi: 5 000 kg
- Ayak minimum kaldırma yüksekliği: 25 mm
- Ayak maksimum kaldırma yüksekliği: 230 mm
- Baş minimum kaldırma yüksekliği: 368 mm
- Baş maksimum kaldırma yüksekliği: 573 mm
- Ayağın genişliği: 140 mm
- Ayağın uzunluğu: 200 mm
- Manivela kolunun uzunluğu: 450 mm
- Kaldırma yüzeyi çapı: 95 mm
- Malzeme: Çelik
- Ayarlanabilir kaldırma yüzeyi: Evet.
- Ağırlık: 25 kg

REF [135TA2448](#)

KRIM0002



TEKNİK BİLGİLER


- Kaldırma kapasitesi: 10 000 kg
- Ayak minimum kaldırma yüksekliği: 30 mm
- Ayak maksimum kaldırma yüksekliği: 260 mm
- Baş minimum kaldırma yüksekliği: 420 mm
- Baş maksimum kaldırma yüksekliği: 650 mm
- Ayağın genişliği: 170 mm
- Ayağın uzunluğu: 200 mm
- Manivela kolunun uzunluğu: 450 mm
- Kaldırma yüzeyi çapı: 110 mm
- Malzeme: Çelik
- Ayarlanabilir kaldırma yüzeyi: Evet.
- Ağırlık: 35 kg

REF [135TA2449](#)

TÜM ÜRÜN GAMIMIZI KEŞFEDİN

"Taşıma ekipmanı ve aksesuarları" kataloğumuzda yer alan Belçika'daki krikolar ürün yelpazemizin tamamını keşfedin.

REF [44947592](#) numarası ile kendiniz için bir kopya sipariş edin veya web sitemizden dijital versiyonunu indirin:
www.tvh.com



DAEWOO-DOOSAN HİDROLİK POMPA

TEKNİK BİLGİLER



- OEM Numarası: D518239
- Pompa tipi: Dişli pompa
- Flanş montaj deliklerinin çapı D1: 11,7 mm
- Flanş montaj deliklerinin merkez mesafesi C1: 106,3 mm
- Pompanın toplam uzunluğu L1: 192 mm
- Boyun çapı D2: 82,5 mm
- Kama sayısı: 11
- Valf çıkış sayısı: 2
- Muhafaza malzemesi: Alüminyum

REF [168TA9467](#)

STILL HİDROLİK POMPA

TEKNİK BİLGİLER



- OEM Numarası: 4497635
- Pompa tipi: Dişli pompa
- Flanş montaj deliklerinin çapı D1: 9 mm
- Flanş uca mesafe L2: 22 mm
- Şaft çapı D3: 11 mm
- Pompanın toplam uzunluğu L1: 95 mm
- Boyun çapı D2: 32 mm
- Muhafaza malzemesi: Alüminyum

REF [168TA9468](#)

LİNDE HİDROLİK POMPA

TEKNİK BİLGİLER



- OEM Numarası: 0009812132
- Pompa tipi: Dişli pompa
- Flanş montaj deliklerinin çapı D1: 10,3 mm
- Flanş uca mesafe L2: 30,5 mm
- Şaft çapı D3: 27 mm
- Pompanın toplam uzunluğu L1: 188 mm
- Boyun çapı D2: 40 mm
- Kama sayısı: 16
- Valf çıkış sayısı: 3
- Akış hızı (cc/devir) Q (cc/devir): 28,4
- Pompanın maksimum basıncı P: 300 Bar
- Muhafaza malzemesi: Alüminyum

REF [118TA5393](#)

KOMATSU HİDROLİK POMPA

TEKNİK BİLGİLER



- OEM Numarası: 3EC6039920
- Pompa tipi: Dişli pompa
- Eleman sayısı: 3
- Flanş montaj deliklerinin çapı D1: 15,5 mm
- Flanş montaj deliklerinin merkez mesafesi C1: 146,5 mm
- Flanş uca mesafe L2: 52 mm
- Şaft çapı D3: 21,6 mm
- Pompanın toplam uzunluğu L1: 339 mm
- Boyun çapı D2: 101,6 mm
- Kama sayısı: 13
- Muhafaza malzemesi: Alüminyum-Metal

REF [168TA9469](#)



EMNİYET SİNYAL LAMBALARI

FLAŞ LAMBA



TEKNİK BİLGİLER

- Lamba şekli: SİL.
- Işık tipi: flash lamba
- Toplam yükseklik H1: 96 mm
- Toplam çap D1: 130 mm
- Lens çapı D5: 102 mm
- Tabanın çapı D6: 130 mm
- Kablo Uzunluğu L3: 250 mm
- IP değeri: IP66

REF [105TA4867](#)

KIRMIZI BÖLGE LAMBASI 9-60 V



TEKNİK BİLGİLER

- Toplam uzunluk: 152 mm
- Lensi çevreleyen muhafazanın uzunluğu: 152 mm
- Toplam yükseklik: 59 mm
- Lensi çevreleyen muhafazanın yüksekliği: 59 mm
- Toplam genişlik: 68 mm
- Lensi çevreleyen muhafazanın genişliği: 68 mm
- LED sayısı: 6
- Güç: 18 W
- IP değeri (suya ve toza dayanıklı): IP67
- Minimum voltaj (U1): 9 V
- Maksimum voltaj (U2): 60 V

REF [163TA8854](#)

MAVİ SPOT IŞIĞI



TEKNİK BİLGİLER

- Toplam uzunluk L1: 139 mm
- Lensi çevreleyen muhafazanın uzunluğu L2: 136 mm
- Toplam yükseklik H: 132 mm
- Lensi çevreleyen muhafazanın yüksekliği H2: 96 mm
- Toplam genişlik W: 117 mm
- Lensi çevreleyen muhafazanın genişliği W2: 114 mm
- Kablo Uzunluğu L3: 300 mm
- IP değeri (suya ve toza dayanıklı): IP67

REF [149TA2518](#)

YAY IŞIK



TEKNİK BİLGİLER

- Toplam yükseklik H1: 123 mm
- Toplam genişlik W1: 74 mm
- Lensi çevreleyen muhafazanın genişliği W2: 74 mm
- Toplam çap D1: 104 mm
- Lensi çevreleyen muhafazanın çapı D2: 104 mm
- Kablo Uzunluğu L3: 520 mm
- IP değeri (suya ve toza dayanıklı): IP67

REF [166TA2841](#)

EMNİYET SİNYAL LAMBALARI

İKAZ CİHAZI



TEKNİK BİLGİLER

- İkaz cihazı tipi: yedek alarm
- Voltaj: 12-24 V
- Hacim: 87 dB
- Ton: yavaş
- İkaz cihazının toplam uzunluğu L1: 101,5 mm
- İkaz cihazının toplam genişliği W1: 41 mm
- İkaz cihazının toplam yüksekliği H1: 69,2 mm

REF [115TA6948](#)

AKÜ DEŞARJ GÖSTERGESİ



TEKNİK BİLGİLER

REF [106TA1141](#)

SAAT ÖLÇER



TEKNİK BİLGİLER

- 10/60 VDC
- Marka + tip: Hobbs 85099
- Maks voltaj: 80 VDC
- Dış çap: 2,5"
- Dâhilî çap: 2,00"
- Çerçeve rengi: Siyah

REF [126TA6248](#)

KORNA



TEKNİK BİLGİLER

- Tip: disk korna
- Korna çapı D1: 90 mm
- Minimum voltaj U1: 12 V
- Operasyon tipi: elektrikli
- Ton yüksekliği: düşük
- Bağlantı tipi: bıçak 6,3 mm
- Montaj tipi: düz braket
- Hacim: 114 dB
- Ton frekansı: 340 Hz

REF [126TA6164](#)

BİLMENİZDE FAYDA VAR

Döner işaret ışıkları ve flaş lambalar teknolojik açıdan birbirinden farklı çalışır.

- Döner işaret ışıkları ve flaş lambaların ikisinde de LED teknolojisi kullanılır. Döner işaret ışığı lambada belirli bir flaş sırası kullanılarak oluşturulur.
- Ksenon teknolojisi yalnızca flaş oluşturmak için kullanılır.
- Halojen lambalar ışık demetini etrafına yansıtmak için bir ayna kullanır.


Tüm emniyet lambaları yelpazemizi keşfetmek için "Lambalar ve ampuller" kataloğumuza bakın. Dijital sürümünü indirin veya REF [31072165](#) numaralı basılı kataloğu sipariş edin.



LPG SİSTEM PARÇALARI

BEAM 60 ONARIM KİTİ


IMPCO®



REF [107TA7693](#)

BEAM 120 ONARIM KİTİ

IMPCO®



REF [107TA9109](#)

REGÜLATÖR 60

IMPCO®



REF [106TA6817](#)

COBRA KİTİ



REF [107TA1730](#)

VVF 30 KİLİT AÇMA

IMPCO®



REF [107TA9672](#)

VVF 30 KİTİ

IMPCO®



REF [105TA4823](#)

COBRA REGÜLATÖR

IMPCO®



REF [107TA1732](#)

KİLİT AÇMA VALFİ


IMPCO®



REF [106TA2937](#)


J MODEL ONARIM KİTİ

IMPCO®




REF [105TA4821](#)

ISUZU C240



REF [165TA8460](#)

CUMMINS A2300




REF [165TA8463](#)

XINCHAI C490



REF [165TA8466](#)

YANMAR 4D98




REF [165TA8461](#)

DOOSAN DB33A



REF [165TA8464](#)

DOOSAN DB33B



REF [165TA8465](#)

MITSUBISHI S4S



REF [165TA8462](#)

BASINÇ ANAHTARI



TEKNİK BİLGİLER

- OEM Numarası: 264195
- Toplam uzunluk L1: 65 mm
- En büyük dış çap D1: 27 mm
- Çap D2: 3 mm
- Diş uzunluğu L2: 7 mm
- Diş boyutu: M10
- Ön ayar basıncı BAR: 90 Bar
- Ön ayar basıncı PSI: 1305 psi

REF [168TA9470](#)

DENGELEME VALFİ



TEKNİK BİLGİLER

- OEM Numarası: 229571

REF [168TA9471](#)

DIŞLI SETİ



TEKNİK BİLGİLER

- OEM Numarası: 564032
- Dişli Teker Tipi: Konik dişlileri
- En büyük dişlinin çapı D1: 112 mm
- Genişlik B1: 29 mm
- En büyük dişlinin Diş sayısı Z1: 23
- Toplam Yükseklik H1: 32 mm
- Çap D3: 36 mm
- Genişlik B3: 8 mm

REF [168TA9472](#)

AKS MİLİ



TEKNİK BİLGİLER

- OEM Numarası: 930404
- Bitmiş şaftın çapı D1: 50 mm
- Bitmiş şaftın çapı D2: 55 mm
- Tahrik milinin toplam uzunluğu L1: 1086 mm
- Mafsalsal ile en kısa kenardaki uç arasındaki uzunluk L2: 165 mm
- Mafsalsal ile en uzun kenardaki uç arasındaki uzunluk L3: 768 mm
- En kısa kenardaki kama/diş sayısı: 14
- En uzun kenarın ucundaki kama sayısı: 29
- Evrensel bağlantı çapı D3: 30 mm
- Mafsalsal uzunluğu L4: 153 mm
- Mafsalsal çapı D4: 110 mm
- En kısa kenardaki kamaların çapı D5: 45 mm
- En uzun kenardaki kamalı bölümlerin sayısı: 3
- En uzun kenarın ucundaki kamaların çapı D7: 38 mm
- Ağırlık: 15,64 kg

REF [152TA2132](#)

GENLEŞME TANKI



TEKNİK BİLGİLER

- OEM Numarası: 930404
- Kapak tipi: iç dişli kapak
- Toplam bağlantı sayısı: 3
- Sabitleme sayısı: 2
- Kapaksız maksimum yükseklik H1: 127 mm
- Kapak ile birlikte (varsa) maksimum yükseklik H2: 148 mm
- Toplam uzunluk L1: 400 mm
- Toplam genişlik W1: 300 mm
- Kapağın dış çapı D8: 52 mm
- Tank üzerindeki kapağın bağlantı çapı D9: 45 mm
- Malzeme: Plastik

REF [168TA9473](#)

RADYATÖRLER VE SOĞUTMA



TOYOTA RADYATÖR



TEKNİK BİLGİLER

- Radyatör tipi: dikey
- Radyatör kapağı konumu: R5
- Giriş konumu: U
- Giriş çapı D1: 36 mm
- Çıkış konumu: R
- Dış çap D2: 36 mm
- Merkez mesafesi: 630 mm
- Boşaltma musluğu konumu: 40
- Uzunluk L1: 560 mm
- Yükseklik H1: 475 mm
- Genişlik B1: 73 mm
- Toplayıcı malzemesi: bakır
- Isı emici malzemesi: alüminyum

REF [141TA1315](#)

TOYOTA RADYATÖR



TEKNİK BİLGİLER

- Radyatör tipi: dikey
- Radyatör kapağı konumu: R2
- Giriş konumu: U
- Giriş çapı D1: 37 mm
- Çıkış konumu: R
- Dış çap D2: 37 mm
- Merkeze uzaklık: 655 mm
- Boşaltma musluğu konumu: 40
- Uzunluk L1: 635 mm
- Yükseklik H1: 447 mm
- Genişlik B1: 80 mm

REF [106TA7782](#)

NİSSAN RADYATÖR



TEKNİK BİLGİLER

- Radyatör tipi: dikey
- Radyatör kapağı konumu: L2
- Giriş konumu: R
- Giriş çapı D1: 37,5 mm
- Çıkış konumu: U
- Dış çap D2: 37,5 mm
- Merkeze uzaklık: 590 mm
- Boşaltma musluğu konumu: 23
- Uzunluk L1: 500 mm
- Yükseklik H1: 462,5 mm
- Genişlik B1: 55 mm

REF [106TA6211](#)

DÖNER SEGMANLAR VE ASANSÖR RULMANLARI

JUNGHEINRICH



TEKNİK BİLGİLER

- 200,5 x 304 x 29,5 mm

REF [168TA9474](#)

STILL - LINDE



TEKNİK BİLGİLER

- 190 x 20 x 31,5 mm

REF [168TA9475](#)

JUNGHEINRICH



TEKNİK BİLGİLER

- 265 x 180 x 25 mm

REF [168TA9476](#)

HYSTER



TEKNİK BİLGİLER

- 250 x 150 x 24 mm

REF [168TA9477](#)

TOYOTA - BT



TEKNİK BİLGİLER

- 90 x 150 x 18 mm

REF [129TA5309](#)

KOMATSU- STILL - LINDE



TEKNİK BİLGİLER

- 82 x 260 x 23,6 mm

REF [168TA9478](#)

ASANSÖR RULMANLARI



Marka	Boyut	REF
Daewoo	109,5 x 40 x 31 mm	104TA1698
Daewoo	108,5 x 40 x 31 mm	104TA1696
Linde	89,9 x 40 x 29 mm	105TA4570
TCM	119 x 45 x 29 mm	104TA2029
Yale	92 x 35 x 31 mm	104TA1616
Jungheinrich	80 x 28 x 24 mm	109TA5873
Hangcha - Baoli	119,1 x 55 x 33,9 mm	140TA3690
Komatsu	114,8 x 40 x 30 mm	140TA3663
Komatsu	114,7 x 40 x 30 mm	140TA3911

STANDART MARŞ MOTORU



TEKNİK BİLGİLER

- Hyster
- Baş tipi: T
- Voltaj: 12 V
- Boyun çapı D1: 74 mm
- Pinyon çapı D2: 27,5 mm
- Diş sayısı: 8
- Marş motorunun genel uzunluğu L: 188 mm
- Pinyon ile flanş arasındaki mesafe L2: 20 mm
- Pinyon ile burun arasındaki mesafe L3: 12,5 mm
- Tahrik kapağı mesafesi L4: 56 mm

REF [105TA5138](#)

EKSANTRİK MARŞ MOTORU



TEKNİK BİLGİLER

- Isuzu 6BG1
- Baş tipi: P
- Voltaj: 12 V
- Güç: 2,5 kW
- Boyun çapı D1: 104,9 mm
- Pinyon çapı D2: 40 mm
- Diş sayısı: 11
- Marş motorunun genel uzunluğu L: 295 mm
- Pinyon ile flanş arasındaki mesafe L2: 41 mm
- Tahrik kapağı mesafesi L4: 67 mm
- Delik sayısı: 3

REF [105TA5366](#)


EKSANTRİK MARŞ MOTORU



TEKNİK BİLGİLER

- Yanmar 4D98E
- Baş tipi: P
- Voltaj: 12 V
- Güç: 2,3 kW
- Boyun çapı D1: 94,5 mm
- Pinyon çapı D2: 35,5 mm
- Diş sayısı: 9
- Marş motorunun genel uzunluğu L: 228 mm
- Pinyon ile flanş arasındaki mesafe L2: 20,5 mm
- Delik sayısı: 3


REF [105TA5216](#)



Enine kesit	Uzunluk	REF	REF	Kutudaki adet
mm ²	mm	1 adet	kutu	
25	75	166TA1660	166TA1840	300
25	95	166TA1661	166TA1841	300
25	110	166TA1662	166TA1842	300
25	130	166TA1663	166TA1843	250
25	150	166TA1664	166TA1844	250
25	170	166TA1665	166TA1845	200
25	190	166TA1666	166TA1846	200
25	210	166TA1667	166TA1847	150
25	300	165TA3757	166TA1848	100
35	75	165TA3758	166TA1849	300
35	95	165TA3759	166TA1850	300
35	110	165TA3760	166TA1851	300
35	130	144TA6324	166TA1852	250
35	150	166TA1668	166TA1853	250
35	170	166TA1669	166TA1854	200
35	190	166TA1670	166TA1855	100
35	210	166TA1671	166TA1856	100
35	230	166TA1672	166TA1857	100
35	250	165TA3761	166TA1858	100
35	300	165TA3762	166TA1859	100
50	75	165TA3763	166TA1860	250
50	85	165TA3764	166TA1861	250
50	95	166TA1673	166TA1862	250
50	110	166TA1674	166TA1863	250


Enine kesit	Uzunluk	REF	REF	Kutudaki adet
mm ²	mm	1 adet	kutu	
50	130	166TA1675	166TA1864	200
50	150	166TA1676	166TA1865	200
50	170	166TA1677	166TA1866	150
50	190	134TA8524	166TA1867	120
50	210	166TA1678	166TA1868	120
50	230	166TA1679	166TA1869	100
50	250	166TA1680	166TA1870	100
50	300	166TA1681	166TA1871	100
70	95	166TA1682	166TA1872	200
70	110	166TA1683	166TA1873	200
70	130	166TA1684	166TA1874	150
70	150	166TA1685	166TA1875	150
70	170	166TA1686	166TA1876	120
70	190	166TA1687	166TA1877	120
70	210	166TA1688	166TA1878	120
70	250	166TA1689	166TA1879	100
70	300	166TA1690	166TA1880	80
95	110	166TA1691	166TA1881	100
95	130	166TA1692	166TA1882	76
95	150	166TA1693	166TA1883	76
95	170	166TA1694	166TA1884	60
95	190	166TA1695	166TA1885	50
95	210	166TA1696	166TA1886	50
95	300	166TA1697	166TA1887	50

Tip	Boyutlar	Adet/kutu	Deneme noktası	REF 1 adet	REF Kutu
Kutup başı civatası	M10 x 18 mm	500	Hayır	166TA1785	166TA1975
Kutup başı civatası	M10 x 18 mm	500	Evet.	166TA1786	166TA1976
Kutup başı civatası	M10 x 22 mm	500	Hayır	166TA1787	166TA1977
Kutup başı civatası	M10 x 22 mm	500	Evet.	166TA1788	166TA1978
Kutup başı civatası	M10 x 25 mm	500	Evet.	166TA1789	166TA1979
Kutup başı civatası	M8 x 18 mm	500	Hayır	166TA1790	166TA1980
Kutup başı civatası	M8 x 18 mm	500	Evet.	166TA1791	166TA1981
Kutup başı civatası	M8 x 22 mm	500	Voltaj bağlantısı	166TA1792	166TA1982
Kutup başı civatası	M10 x 22 mm	500	Voltaj bağlantısı	166TA1793	166TA1983
Yardımcı kutup başı civatası	M10 x 22 mm	500	AUX bağlantısı	166TA1793	166TA1983
Yardımcı kutup başı civatası için kapak			Hayır	166TA2547	



Amper	REF
35 A	103TA2674
40 A	103TA2675
50 A	103TA2676
63 A	103TA2677
80 A	103TA2678
100 A	103TA2679
125 A	103TA2680
135 A	103TA2681
150 A	106TA4916
160 A	106TA4917
175 A	103TA2682

Amper	REF
200 A	103TA2683
225 A	103TA2684
250 A	103TA2685
275 A	103TA2686
300 A	103TA2687
325 A	103TA2688
355 A	103TA2689
400 A	103TA2690
425 A	103TA2691
500 A	103TA2692



ÜRÜNLERİMİZİ KEŞFEDİN

Sigortalar ve sigorta tutucular kataloğumuzu buradan inceleyebilirsiniz:
www.tvh.com/content/flipbook/FusesFuseHolders



Açıklama	Kullanım	Kablo boyutu	REF
80 A erkek	şarj cihazı/elektrik motoru	16 mm ²	116TA5134
80 A erkek	şarj cihazı/elektrik motoru	25 mm ²	106TA9914
80 A dişi	akü	16 mm ²	131TA4678
80 A dişi	akü	25 mm ²	106TA9916
80 A	akü fiş tutacağı		107TA7665
160 A erkek	şarj cihazı/elektrik motoru	25 mm ²	106TA9923
160 A erkek	şarj cihazı/elektrik motoru	35 mm ²	106TA9924
160 A erkek	şarj cihazı/elektrik motoru	50 mm ²	106TA9925
160 A dişi	akü	25 mm ²	106TA9926
160 A dişi	akü	35 mm ²	106TA9927
160 A dişi	akü	50 mm ²	116TA4697
160 A	akü fiş tutacağı		139TA2003
320 A erkek	şarj cihazı/elektrik motoru	50 mm ²	105TA4682
320 A erkek	şarj cihazı/elektrik motoru	70 mm ²	106TA9938
320 A erkek	şarj cihazı/elektrik motoru	95 mm ²	139TA2013
320 A dişi	akü	50 mm ²	106TA9940
320 A dişi	akü	70 mm ²	105TA4683
320 A dişi	akü	95 mm ²	139TA2027
320 A	akü fiş tutacağı		139TA2049
160/320 A	akü fiş tutacağı		139TA2004
640 A erkek	şarj cihazı/elektrik motoru	70 mm ²	165TA4665
640 A erkek	şarj cihazı/elektrik motoru	95 mm ²	165TA4667
640 A erkek	şarj cihazı/elektrik motoru	120 mm ²	165TA4669
640 A erkek	şarj cihazı/elektrik motoru	240 mm ²	165TA4671
640 A dişi	akü	70 mm ²	165TA4666
640 A dişi	akü	95 mm ²	165TA4668
640 A dişi	akü	120 mm ²	165TA4670
640 A dişi	akü	240 mm ²	165TA4672

BİLMENİZDE FAYDA VAR

- Darbeye dayanıklı polikarbonat malzemeden yapılan tek parça muhafazalar hem fiziksel mukavemet hem de üstün dielektrik özellikleri sunar
- Gümüş kaplı sert bakır kontaklar düşük direnç sayesinde yüksek iletkenlik sağlar
- Kendi kendini temizleyen kontak tasarımı, iletken yüzeyleri temiz ve korozyondan uzak tutarak arklanmaya karşı direnç sağlar
- Kontaklardaki havşalı ve ısı işlem görmüş yuvalar, ince telli kabloları kolayca içine alır ve kolay, kaliteli sıkıştırma sağlar
- Entegre paslanmaz çelik yaylar kontağa sabit baskı uygulayarak istikrarlı, düşük dirençli bağlantı sağlar
- Nötr (erkek = dişi)



ANDERSON FİŞLER



**APP ANA
DİSTRİBÜTÖRLERİ**

BİLMENİZDE FAYDA VAR

- Darbeye dayanıklı polikarbonat malzemeden yapılan tek parça muhafazalar hem fiziksel mukavemet hem de üstün dielektrik özellikleri sunar
- Gümüş kaplı sert bakır kontaklar düşük direnç sayesinde yüksek iletkenlik sağlar
- Kendi kendini temizleyen kontak tasarımı, iletken yüzeyleri temiz ve korozyondan uzak tutarak arklanmaya karşı direnç sağlar
- Kontaklardaki havşalı ve ısı işlem görmüş yuvalar, ince telli kabloları kolayca içine alır ve kolay, kaliteli sıkıştırma sağlar
- Entegre paslanmaz çelik yaylar kontakta sabit baskı uygulayarak istikrarlı, düşük dirençli bağlantı sağlar
- Nötr (erkek = dişi)

Voltaj renk kodu:

- Konnektörlere kalıplanmış mekanik anahtarlar yalnızca aynı renkteki konnektörlere geçirilecektir
- Çeşitli voltaj değerleri için verilen bu renk kodu yalnızca öneri amaçlıdır

Renk	Önerilen voltaj
Sarı	12 VDC
Turuncu	18 VDC
Kırmızı	24 VDC
Gri	36 VDC
Mavi	48 VDC

Renk	Önerilen voltaj
Yeşil	72 VDC
Siyah	80 VDC
Kahverengi	96 VDC
Mor	120 VDC

Tip	Kablo Boyutu			Sarı	Turuncu	Kırmızı	Gri	Mavi	Yeşil	Siyah	Kahverengi	Mor
	AWG	Tam mm ²	Avrupa mm ²	12 V	18 V	24 V	36 V	48 V	72 V	80 V	96 V	120 V
SB50	#6	13,3	16	136TA3094	136TA3105	106TA9801	105TA4671	136TA3141	136TA3155	106TA9804		
	#10/12	5,3/3,3	6/4	136TA3095	136TA3106	105TA4670	106TA9802	136TA3142	136TA3156	106TA9803		
SB120	#2	33,6	35			136TA3116	136TA3129	136TA3143				
	#4	21,1	25			136TA3117	136TA3130	136TA3144				
	#6	13,3	16			136TA3118	136TA3131	136TA3145				
SB175	1/0	53,3	50	105TA4672	168TA9479	106TA9805	105TA4674	106TA9806				
	#2	33,6	35	136TA3096	136TA3107	136TA3119	136TA3132	136TA3146				
	#4	21,1	25	136TA3097	136TA3108	136TA3120	136TA3133	136TA3147				
SB350	2/0	67,4	70	105TA4675	106TA9807	168TA9480	147TA4104	168TA9481	106TA9811			
	3/0	85		136TA3098	136TA3109	136TA3121	136TA3134	136TA3148	136TA3157			
	4/0	107,2		136TA3099	136TA3110	136TA3122	136TA3135	136TA3149	136TA3158			
SBE80	#6	13,3	16			136TA3123						
SBE160	1/0	53,5	50	106TA9817	106TA9818	106TA9819	106TA9820	106TA9821	106TA9822	106TA9823		
	#2	33,6	35	105TA4676	106TA9812	106TA9813	106TA9814	105TA4677	106TA9815	106TA9816		
SBE320	2/0	67,4	70	106TA9831	106TA9832	106TA9833	107TA8404	106TA9834	106TA9835	106TA9836	106TA9837	106TA9838
			50	136TA3100	136TA3111	136TA3124	136TA3136	136TA3150	136TA3159	136TA3163	136TA3166	136TA3167
SBX170	1/0	53,5	50	136TA3101	136TA3112	136TA3125	136TA3137	136TA3151	136TA3168			
			35	136TA3102	136TA3113	136TA3126	136TA3138	136TA3152	136TA3169			
SBX350	2/0	67,4	70	106TA9824	106TA9825	106TA9826	106TA9827	106TA9828	106TA9829	106TA9830		
	3/0	85		136TA3103	136TA3114	136TA3127	136TA3139	136TA3153	136TA3161	136TA3164		
	4/0	107,2		136TA3104	136TA3115	136TA3128	136TA3140	136TA3154	136TA3162	136TA3165		

SB50 – SB120 TUTMA KOLLARI



TEKNİK BİLGİLER

- GRİ


REF [138TA4427](#)



TEKNİK BİLGİLER

- SİYAH

REF [138TA4428](#)



TEKNİK BİLGİLER

- KIRMIZI

REF [138TA4429](#)

SB50 – SB120 TUTMA KOLLARI



TEKNİK BİLGİLER

- GRİ


REF [116TA5895](#)



TEKNİK BİLGİLER

- SİYAH

REF [138TA4431](#)



TEKNİK BİLGİLER

- KIRMIZI

REF [138TA4430](#)

REMA/ANDERSON TUTMA KOLLARI



TEKNİK BİLGİLER

- 50 A

REF [107TA8414](#)



TEKNİK BİLGİLER

- 120 A

REF [138TA4426](#)

AYNALAR, KONTAK ANAHTARLARI VE SAAT ÖLÇERLER

180° AYNA

 TotalSource



TEKNİK BİLGİLER

- Ayna tipi: makineye monteli ayna
- Ayna şekli: yarım küre
- Uzunluk: 282 mm
- Genişlik B: 145 mm
- Ayna malzemesi: plastik
- Muhafaza malzemesi: plastik
- Muhafaza ile birlikte ağırlık: 280 g
- Ayna yansıtma alanı: 321 cm²

REF [105TA4842](#)

OVAL AYNA

 TotalSource



TEKNİK BİLGİLER

- Ayna tipi: makineye monteli ayna
- Ayna şekli: çoğunlukla oval
- Uzunluk L: 223 mm
- Genişlik B: 125 mm
- Ayna malzemesi: cam
- Muhafaza malzemesi: plastik
- Diş tipi TA: M8
- Ayna yansıtma alanı: 279 cm²

REF [107TA7857](#)

180° AYNA

 REFIXIT



TEKNİK BİLGİLER

- Ayna tipi: makineye monteli ayna
- Ayna şekli: yarım küre
- Uzunluk L: 247 mm
- Genişlik B: 129 mm
- Ayna malzemesi: plastik
- Diş tipi TA: M8
- Muhafaza ile birlikte ağırlık: 280 g
- Ayna yansıtma alanı: 250 cm²

REF [136TA3027](#)

KONTAK ANAHTARI



TEKNİK BİLGİLER

- Bağlantı sayısı: 5
- Pozisyon sayısı: İlk (nötr) konum dâhil: 3
- Dâhilî çap Ø D1: 25 mm
- Diyagram sayısı: 3,1
- Kontakt anahtarı yuvası bağlantı tipi: vida
- Kontakt anahtarının toplam uzunluğu L1: 62 mm
- Diş uzunluğu L2: 8 mm
- Anahtar mevcut: Evet.
- Anahtar çıkarma: 3A
- Anahtar sayısı: HYSTER
- Yeniden başlatma önleyici: Evet.
- Voltaj: 12 V

REF [110TA8257](#)

KONTAK ANAHTARI



TEKNİK BİLGİLER

- Bağlantı sayısı: 6
- Pozisyon sayısı: İlk (nötr) konum dâhil: 3
- Dâhilî çap Ø D1: 25 mm
- Diyagram sayısı: 3,1
- Kontakt anahtarı yuvası bağlantı tipi: pim
- Kontakt anahtarının toplam uzunluğu L1: 55 mm
- Diş uzunluğu L2: 8 mm
- Anahtar mevcut: Evet.
- Anahtar çıkarma: 3A
- Anahtar sayısı: HYSTER
- Yeniden başlatma önleyici: Evet.
- Voltaj: 180 V

REF [110TA7774](#)

DİREKSİYON KOLONU SIVİCİ



TEKNİK BİLGİLER

- Komatsu FD18-FD25-FD30
- T16-T17 Serisi
- 6 pinli

REF [141TA7764](#)

DİREKSİYON KOLONU SIVİCİ



TEKNİK BİLGİLER

- Daewoo - Doosan
- D30S01-02
- 8 pinli

REF [146TA7969](#)

DİREKSİYON KOLONU SIVİCİ



TEKNİK BİLGİLER

- Baoli - Hangcha
- D30S01-02
- 8 pinli

REF [147TA2206](#)

DİREKSİYON KOLONU SIVİCİ



TEKNİK BİLGİLER

- Terberg
- YT180-YT222

REF [146TA9303](#)

DİREKSİYON KOLONU SIVİCİ



TEKNİK BİLGİLER

- Hyundai
- 25/30/33LF-7
- 20/25/30/33DF

REF [165TA7841](#)

SW60B-8 KONTAKTÖR



TEKNİK BİLGİLER

- 48 V

REF [167TA8948](#)

SW80-1 KONTAKTÖR



TEKNİK BİLGİLER

- 24 V

REF [144TA6005](#)

SU280B-1214 KONTAKTÖR



TEKNİK BİLGİLER

- 80 V

REF [168TA9482](#)

SW82-371 KONTAKTÖR



TEKNİK BİLGİLER

- 24 V

REF [168TA9483](#)

SW60-44P KONTAKTÖR



TEKNİK BİLGİLER

- 48 V

REF [167TA8949](#)

SW80-6 KONTAKTÖR



TEKNİK BİLGİLER

- 24 V

REF [168TA9485](#)

SW80-113L KONTAKTÖR



TEKNİK BİLGİLER

- 24 V

REF [107TA1244](#)

SW180-3 KONTAKTÖR



TEKNİK BİLGİLER

- 24 V

REF [106TA1631](#)

SW180-140 KONTAKTÖR



TEKNİK BİLGİLER

- 24 V

REF [168TA9484](#)

ACİL DURDURMA SİVİÇLERİ

ACİL DURDURMA SİVİÇİ



TEKNİK BİLGİLER

- Tip: SD150A-26
REF [168TA9486](#)

ACİL DURDURMA SİVİÇİ



TEKNİK BİLGİLER

- Tip: ED250
REF [139TA5973](#)

ACİL DURDURMA SİVİÇİ



TEKNİK BİLGİLER

- Tip: SD250A-43
REF [139TA5971](#)

ACİL DURDURMA SİVİÇİ



TEKNİK BİLGİLER

- Tip: SD150A
REF [139TA5970](#)

ACİL DURDURMA SİVİÇİ



TEKNİK BİLGİLER

- Tip: S132 / 125A
REF [168TA9487](#)

GAZ PEDALI

STILL GAZ PEDALI



TEKNİK BİLGİLER

- OEM numarası: 255/704357

REF [134TA8192](#)

JUNGHEINRICH GAZ PEDALI



TEKNİK BİLGİLER

- 225 mm
- OEM numarası: 269/51099794

REF [165TA5883](#)

DAEWOO - DOOSAN GAZ PEDALI



TEKNİK BİLGİLER

- OEM numarası: 954/A401077

REF [168TA9488](#)

LİNDE MANUEL GAZ PEDALI



TEKNİK BİLGİLER

- 210 x 146 mm
- OEM numarası: 400/3095404004

REF [168TA9489](#)



STILL JOYSTICK



TEKNİK BİLGİLER

- OEM Numarası: 0722087
- Toplam uzunluk L1: 424,5 mm
- Boru çapı D1: 10 mm
- Diş boyutu: m10
- Metrik adım: 1,5 mm
- Düğme rengi: siyah-turuncu-beyaz
- Manivela malzemesi: Çelik
- İşlevi: Birleştirme
- Manivela hareketi: Ön / Arka

REF [168TA9490](#)

LINDE JOYSTICK



TEKNİK BİLGİLER

- OEM Numarası: 7919040042
- Dairesel (360°) hareket

REF [168TA9491](#)

JLG JOYSTICK



TEKNİK BİLGİLER

- OEM Numarası: 1001118416
- 660SJ - 860SJ

REF [140TA8493](#)

GENIE JOYSTICK



TEKNİK BİLGİLER

- OEM Numarası: 137634
- GS-1530 / GS1930

REF [145TA3105](#)

HAULOTTE JOYSTICK



TEKNİK BİLGİLER

- OEM Numarası: 2441305220
- Compact8, Compact10N, Compact14

REF [152TA2074](#)

HYSTER-YALE MİNİ MANİVELA



TEKNİK BİLGİLER

- OEM Numarası: 2110791: Nacco 8545768
- FT Serisi

REF [168TA9492](#)

JALTEST MHE



JALTEST MHE



YAZILIM



KAPSAM



DONANIM



HİZMETLER



COJALI

BİRÇOK MARKA VE SİSTEM KAPSAMI

Jaltest MHE, büyük avantajları ve etkili teşhis yürütme olanakları ile kaldırma ve malzeme taşıma makineleri sektörü için bir mihenk taşıdır.

Diğer Jaltest modüllerinin işlevlerinden yola çıkarak hazırlanan bu versiyonda, birçok marka, sistem ve teknik bilginin yanı sıra doğrudan bağlantı oluşturmaya yönelik geniş bir kablo gamı yer almaktadır.



FORKLİFT



**HAREKETLİ
PERSONEL
YÜKSELTİCİ
PLATFORM**



**TELESKOPIK
YÜKLEYİCİ**

Jaltest'in rakipsiz MHE teşhis kapsamı, en geniş ve ayrıntılı kapsam olması sayesinde sektörde liderdir. **Esneklik ve pazara göre konumlama** ile 4 ayda bir planlanan güncellemelerde yeni işlevler, markalar ve modüller bulunmaktadır.

Kapsam - 62 markaya kadar

BOBCAT	CATERPİLLAR	GENİE
HAULOTTE	JCB	JLG
JUNGHEINRICH	LINDE	MANİTOU
SKYJACK	STILL	TOYOTA

JALTEST MHE SETİ







MHE setinde arıza teşhis ünitesi, çok pimli konektörler ve kablolar yer alır.

Bu kiti şu referansla sipariş edin: REF [167TA7388](#)



KABLolar VE ARAYÜZ AYRI OLARAK

Teknik özellikler

	Açıklama	REF Jaltest	REF TVH
	Jaltest MHE Bağlantı Arayüzü	70001015	166TA5207
	Çok pimli kiti	70002001	166TA5208
	OBD teşhis kablosu	JDC213.9	166TA5209
	USB kablo	JDC107.9	168TA7927
	Uzatma kablosu SUBD-26 + Jak	JDC100	166TA8489
	XL taşıma çantası	70003009	166TA5211

Jaltest donanımı araca USB, Bluetooth veya kablo yoluyla bağlanır. Tam işlevsellik için ek yazılım aktivasyonu ve yıllık abonelik gereklidir.



Jaltest OHW, en gelişmiş iş makineleri, ekipman teşhisi ve bakım görevlerini kolay ve sezgisel bir şekilde gerçekleştirmek için geliştirilmiş, birçok marka ve sisteme yönelik bir teşhis aracıdır.

Jaltest makine sistemlerindeki hata kodlarını okumakla kalmaz, aynı zamanda çift yönlü kontroller ve rehberli sorun gidermeye de sahiptir.

Jaltest satış sonrası desteğinde aşağıdakiler yoluyla atölyelere profesyonel hizmetler sunmaya odaklanılmaktadır:

1. Teknik Destek.
2. Eğitim ve e-Öğrenme.
3. Özel Müşteri Desteği.

BİRÇOK MARKA VE SİSTEM KAPSAMI

Jaltest OHW, büyük avantajları ve etkili teşhis gerçekleştirebilmek için etkili teşhis yürütme olanakları ile iş makineleri sektörü için bir ölçüttür.

Diğer Jaltest modüllerinin işlevlerinden yola çıkarak hazırlanan bu versiyonda, birçok marka, sistem ve teknik bilginin yanı sıra doğrudan bağlantı oluşturmaya yönelik geniş bir kablo gamı yer almaktadır.

Jaltest'in rakipsiz OHW teşhis kapsamı, en geniş ve ayrıntılı kapsam olması sayesinde sektörde liderdir.

Esneklik ve pazar odağı ile 4 ayda bir planlanan güncellemelerde işlevler ve yeni markalar yer alır.



**İŞ
MAKİNELERİ**



**SABİT
MOTORLAR**



**SOKAK
SÜPÜRÜCÜLER**

**jaltest
OHW**

Kapsam - 181 markaya kadar

BOBCAT	GROVE	KOMATSU
CASE CE	HİTACHİ	LIEBHERR
CATERPİLLAR	JCB	NEW HOLLAND CE
DOOSAN	JOHN DEERE	VOLVO CE

JALTEST OHW SETİ







OHW setinde arıza teşhis ünitesi, çok pimli konektörler ve kablolar yer alır.

Bu kiti şu referansla sipariş edin: REF [166TA5212](#)



KABLolar VE ARAYÜZ AYRI OLARAK

Teknik özellikler

	Açıklama	Jaltest REF	TVH REF
	Jaltest OHW Bağlantı Arayüzü	70001015	166TA5207
	Çok pimli kiti	70002001	166TA5208
	OBD teşhis kablosu	JDC213.9	166TA5209
	USB kablo	JDC107.9	168TA7927
	Uzatma kablosu SUBD-26 + Jak	JDC100	166TA8489
	XL taşıma çantası	70003009	166TA5211

Jaltest donanımı araca USB, Bluetooth veya kablo yoluyla bağlanır. Tam işlevsellik için ek yazılım aktivasyonu ve yıllık abonelik gereklidir.

TVH KEEPS YOU GOING.

Traktör benzeri ünitesi, kepçeli yükleyici ve beko işlevlerini bir araya getiren beko loder, inşaat, tarım, peyzaj gibi zorlu toprak kaldırma işleri için ideal çok yönlü bir makinedir. Bu zorlu ortamlarda, arıza süresinin en aza indirilmesi ve verimliliğin en üst düzeye çıkarılması için düzenli bakım ve parçaların zamanında değiştirilmesi önem arz etmektedir. Tüm bu parçaları ve daha fazlasını TVH'de bulabilirsiniz!

Bu broşür, size geniş ürün yelpazemiz hakkında bir fikir vermek amacıyla beko loder parçalarımız ve aksesuarlarımızdan bir seçki içermektedir.

NEDEN TVH'İ SEÇMELİSİNİZ?

- Bütün başlıca mini iş makinesi marka ve modelleri için bilinen 5 milyondan fazla referans
- Sürekli genişleyen ürün yelpazesi
- Tüm siparişlerin %99,8'inin söz verilen süre içinde teslim edilmesiyle dünya çapında hızlı teslimat
- Şirketimiz bünyesindeki uzmanlar doğru parçayı bulmanızda size yardımcı olmaya hazır
- 55'in üstünde dilin kullanıldığı şirkette kendi dilinizde kişisel destek

TÜM BÜYÜK MARKALARA UYGUN PARÇALAR SUNUYORUZ

JCB • Case • Caterpillar • John Deere • Volvo • Bobcat • New Holland • ...

MİNİ İŞ MAKİNELERİNİN EN İYİ ŞEKİLDE ÇALIŞMASINI SAĞLAMAK İÇİN EN İYİ MARKALARLA ORTAKLIK KURUYORUZ

Baldwin • Casappa • Carraro • CGS • Cobo MT • Crouzet • Cummins • Curtis • Danfoss • Denso • Deutz • Donaldson • Eaton • Fleetguard • GDI • Grammer • Hella • ISRI • KAB Seating • Knott • Mann+Hummel • Optima • Parker • Perkins • Rexroth • Sears Seating • Stabilus • Timken • Total • Wissink Trading • ...



ÇEVİRİM İÇİ MAĞAZAMIZDA ALIŞVERİŞ DAHA KOLAY

Çevrim içi mağazamızda pek çok avantaj sizi beklemekte:

- Parça ve teknik detaya göre kolay arama
- Anında fiyat teklifi ve stok durumu hakkında bilgi alın
- Siparişinizi kolayca verin ve takip edin

Hâlâ müşteri değil misiniz?









Giriş bilgilerinizi şimdi eshop.tvh.com ile talep edin.

TVH University, uygulamaya yönelik teknik eğitim kursları sunmaktadır. "Uygulamalı" eğitimimiz teorik bir girişle başlar. Sonrasında edinilen bilgiler hemen uygulamaya konular ve test stantlarında ve makinelerde egzersizler yapılır. Teori ve uygulama arasındaki çeşitlilik, bilgi ve becerilerin gelişimine katkıda bulunur.



Standart tekliflerimizden birini veya özelleştirilmiş bir eğitim kursunu seçin.

Sizi neler beklemekte?

-  10 yıldan fazla deneyim
-  Yılların pratik deneyimine sahip yüksek nitelikli eğitmenler
-  Sahadan somut test kurulumları ile uygulamaya yönelik eğitim kursları
-  1500 m² derslik ve öğretim olanakları
-  Büyük park yeri ile kolayca erişilebilir
-  İhtiyaçlarınıza göre uyarlanmış müşteri odaklı ve etkileşimli eğitim kursları
-  Kişisel koçluk
-  Her başarılı modülden sonra eğitim sertifikası




TVH UNIVERSITY VE IPAF İŞBİRLİĞİ

IPAF tarafından akredite edilmiş tüm kurslar için CAP puanları kazanılabilir.

İlginizi çekti mi veya daha fazla bilgi mi arıyorsunuz?

T +32 56 43 44 38 • technicaltraining@tvh.com

BİZİ TAKİP EDİN



ÜRÜN VİDEolarINI İZLEYİN

www.tvh.com/downloads



BÜLTENİMİZE ABONE OLUN

www.tvh.com/newsletter



İPUÇLARI VE PÜF NOKTALAR İÇİN BLOG YAZILARIMIZI OKUYUN

www.tvh.com/blog



BİZİ SOSYAL MEDYADAN TAKİP EDİN



PARÇALARIMIZI, AKSESUARLARIMIZI VE HİZMETLERİMİZİ KEŞFEDİN

www.tvh.com



KATALOGLARI İNDİRİN

www.tvh.com/downloads

DÜNYA GENELİNDEKİ ŞUBELERİMİZ



DÜNYA GENELİNDE TVH PARTS HOLDING & BEPCO GROUP

- | | | | |
|--|--|--|--|
| <p>AUSTRALIA
TVH AUSTRALIA PTY LTD
Adelaide (South Australia) • Brisbane (Queensland) • Melbourne (Victoria) • Perth (West Australia) • Sydney (New South Wales)</p> | <p>FRANCE
TVH FRANCE SASU
Agen • Étrelles
BEPCO FRANCE SAS
Agen • Étrelles
MANUTEST SAS
Étrelles
GDI SAS
Beaufort-en-Vallée</p> | <p>NEW ZEALAND
TVH NEW ZEALAND LTD
Auckland • Christchurch</p> | <p>TÜRKİYE
TVH YEDEK PARÇA TİCARET AŞ
Hadımköy – Arnavutköy (İstanbul, European) • Tuzla (İstanbul, Asian)</p> |
| <p>BELGIUM
TVH PARTS NV
Gullegem • Waregem
GEMONE NV
Kortrijk
BATTERY SUPPLIES NV
Deerlijk
BEPCO PARTS SA
Hermalle-sous-Huy • Villers-le-Bouillet</p> | <p>GERMANY
TVH DEUTSCHLAND GMBH
Langenhagen
BATTERY SUPPLIES GERMANY (BATTEC)
Erfstadt-Lechenich
BEPCO DEUTSCHLAND GMBH
Soest</p> | <p>POLAND
TVH POLSKA SP ZOO
Myślenice • Tychy
AGRO-JAN PRODUKCJA SP ZOO
Myślenice</p> | <p>UKRAINE
BEPCO UKRAINE LLC
Ternopil</p> |
| <p>BRASIL
TVH BRASIL PECAS LTDA
Araquari (Santa Catarina) • Contagem (Minas Gerais) • Recife (Pernambuco) • Vinhedo (São Paulo)</p> | <p>INDIA
TVH INDIA PVT LTD
Pune</p> | <p>PORTUGAL
TVH PORTUGAL LDA
Laures (Lisboa) • Maia (Porto)</p> | <p>UNITED ARAB EMIRATES
TVH MIDDLE EAST FZE
Sharjah</p> |
| <p>BULGARIA
TVH BULGARIA LTD
Ruse</p> | <p>ITALY
TVH ITALIA SRL
Marano Ticino (Novara) • Settimo Torinese (Torino)
CAM SRL
Marano Ticino (Novara)</p> | <p>ROMANIA
BEPCO ROMANIA SRL
Negoiești</p> | <p>UNITED KINGDOM
TVH UK LIMITED
Birmingham • Kidderminster
BEPCO UK LIMITED
Kidderminster
INTERPART (U.K.) LIMITED
Halesowen (Birmingham) • Manchester
CAB GLAZING SERVICES LTD
Cambridge • Telford</p> |
| <p>CANADA
TVH CANADA LTD
Mississauga (Ontario) • Port Coquitlam (British Columbia)</p> | <p>MALAYSIA
TVH MALAYSIA SDN BHD
Johor Bahru • Shah Alam (Kuala Lumpur)</p> | <p>SINGAPORE
TVH SINGAPORE PTE LTD
Singapore</p> | <p>USA
TVH PARTS CO
Elizabethtown (Pennsylvania) • Grayslake (Illinois) • Greer (South Carolina) • Miami (Florida) • Mira Loma (California) • Olathe (Kansas) • Portland (Oregon) • Roseville (Minneapolis) • Shreveport (Louisiana)
SUPERIOR SIGNALS, INC
Olathe (Kansas)
GEMONE CORP
Olathe (Kansas)
FLIGHT SYSTEMS INDUSTRIAL PRODUCTS COMPANY
Carlisle (Pennsylvania)</p> |
| <p>CHINA
TVH TRADING (XIAMEN) CO LTD
Hefei • Shanghai • Tianjin • Xiamen
TVH TRADING (SHANGHAI) CO LTD
Shanghai
CAM (XIAMEN) MECHANICAL EQUIPMENT CO LTD
Xiamen</p> | <p>MEXICO
TVH MEXICO
Cuautitlán Izcalli (Mexico City) • Santa Catarina Nuevo León</p> | <p>SOUTH AFRICA
TVH PARTS SOUTH AFRICA (PTY) LTD
Bellville (Cape Town) • Durban • Isando (Johannesburg) • Lichtenburg • Richards Bay • Sidwell (Port Elizabeth)</p> | <p>SPAIN
TVH PARTS ESPAÑA S.A.
Almendralejo (Badajoz) • Badalona (Barcelona) • Dos Hermanas (Sevilla) • Madrid • Pamplona (Navarra) • Santiago de Compostela (A Coruña) • Zaragoza</p> |
| <p>NETHERLANDS
BEPCO NEDERLAND BV
Wijchen
WISSINK TRADING
Rozenburg</p> | <p>NETHERLANDS
BEPCO NEDERLAND BV
Wijchen
WISSINK TRADING
Rozenburg</p> | <p>SOUTH AFRICA
TVH PARTS SOUTH AFRICA (PTY) LTD
Bellville (Cape Town) • Durban • Isando (Johannesburg) • Lichtenburg • Richards Bay • Sidwell (Port Elizabeth)</p> | <p>SWEDEN
TVH NORDIC AB
Ed</p> |
| | | <p>THAILAND
TVH PARTS (THAILAND) LIMITED
Bangkok</p> | |

AŞAĞIDAKİ ÜLKELERDE SATIŞ TEMSİLCİLİĞİ:

Arnavutluk, Cezayir, Avusturya, Bahreyn, Beyaz Rusya, Benin, Bosna, Botswana, Kanarya Adaları, Hırvatistan, Kıbrıs, Danimarka, Cibuti, Mısır, Estonya, Finlandiya, Gana, Yunanistan, Hong Kong, İzlanda, İrlanda, Kosova, Kuveyt, Letonya, Lesoto, Libya, Litvanya, Makedonya, Malavi, Malta, Fas, Moritanya, Moldova Cumhuriyeti, Karadağ, Mozambik, Namibiya, Nijerya, Norveç, Umman, Pakistan, Portekiz, Katar, Suudi Arabistan, Srıbistan, Slovenya, Svaziland, İsviçre, Tayvan, Togo, Tunus, Ukrayna, Yemen, Zambiya, Zimbabve



TVH YEDEK PARA TİCARET A.Ş. – AVRUPA

Ömerli Mahallesi, Hadımköy-İstanbul Caddesi, No 176 • 34555 Arnavutköy/İstanbul • Türkiye
GPS 41° 11' 8.97" N, 28° 62' 7.03" E • T +90 212 671 48 84 • F +90 212 671 48 82 • tvhturkiye@tvh.com • www.tvh.com

TVH YEDEK PARA TİCARET A.Ş. – ASYA

Mescit Mahallesi, Demokrasi Caddesi, Ulugüney Sokak, A Blok No 40-41, Orhanlı 34956 Tuzla/İstanbul • Türkiye
GPS 40° 52' 34.4" N, 29° 23' 14.6" E • T +90 216 452 88 90 • F +90 216 452 88 92 • tvhturkiye@tvh.com • www.tvh.com